












INSTITUCIÓN EDUCATIVA CASD

TALLER PREESCOLAR

Nombre: _____ Grado: 0



Actividad 1	<ul style="list-style-type: none"> ● Observa el video “letra o, Gira y aprende palabras con plim plim” https://www.youtube.com/watch?v=JUYZi0pIBk8 y juega a inventar palabras nuevas que inicien con la o tengan la vocal “o”. ● Según el ejemplo anexo 1; “Guía aprender a recortar” puedes seguir el ejemplo de las líneas y hacerlas en material reciclable (revistas, periódico, hojas reutilizadas) o las puedes imprimir. Con esta actividad deben realizar un video donde se evidencie que los niños están recortando. 
Actividad 2	<ul style="list-style-type: none"> ● Observa el siguiente video: “Aprende la vocal o”. https://www.youtube.com/watch?v=a3Ab_PSk3GM ● Colorea y recorta las imágenes de objetos que inician con la vocal o (anexo 2) y ordénalas de acuerdo al video: “Aprende la vocal o” 
Actividad 3	<ul style="list-style-type: none"> ● De manera creativa puedes armar un portarretrato (rompecabezas) con una foto tuya recuerda transcribir tu nombre la primera letra en mayúscula y las demás en minúscula. ● Escribe tu nombre en el primer recuadro (anexo 3, recuerda la primera en mayúscula y las demás en minúscula), después recorto y pego las letras del nombre en el segundo recuadro siguiendo el modelo ● Realizar un rompecabezas de mi nombre en cartulina o un material resistente. ● Con bloques que tienes en casa y con ayuda de tus padres pega en cada uno las letras de tu nombre y juega a ordenarlos.  
Actividad 4	<ul style="list-style-type: none"> ● Observa el video “Guardianes del medio ambiente”: https://www.youtube.com/watch?v=TOT5OSP1N3I y aprende la canción. Como guardianes del planeta podemos contribuir reciclando las tapas de los envases de plástico luego las llevaremos al cole. ● Comprensión de lectura la ballena Elena , lee y realiza la actividad (Anexo 4) 
Actividad 5	<ul style="list-style-type: none"> ● Observa el siguiente vídeo: “Juega con patrones y secuencias lógicas” https://www.youtube.com/watch?v=uMLGL9k8is, inventa una actividad en la que esté presente la secuencia. Puedes crear tarjetas o con tus bloques de juego, con pelotas, palos de paleta de colores, etc. ● Práctica secuencias y clasificación: descarga en el celular Tablet o computador las aplicaciones “ordenar y aprender para niños”, “patterns and sequences puzzles” http://www.mundoprimaria.com/juegos-educativos/juegos-de-memoria-infantiles/juegos-de-ordenar ● Observa el siguiente video del “número uno”: https://www.youtube.com/watch?v=xptJydxwG00 escribe el número uno como te indica el video, (en la hoja de la cuadrícula anexo 5) puedes armar el uno con tapas, semillas, piedras u otros. 

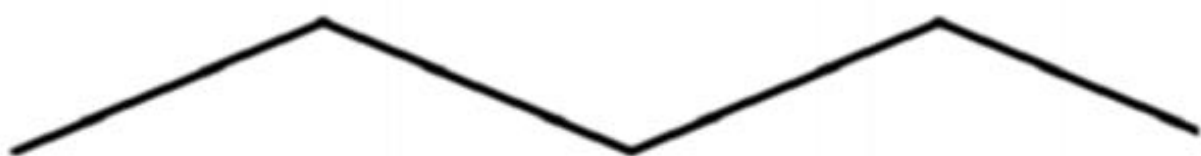
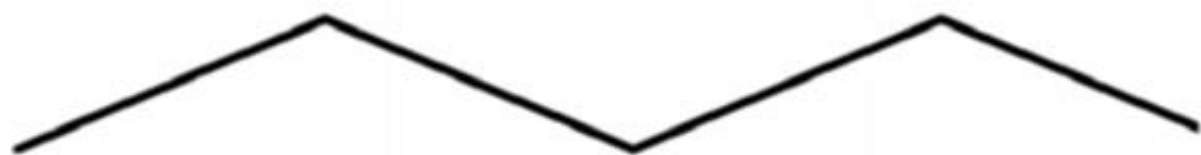
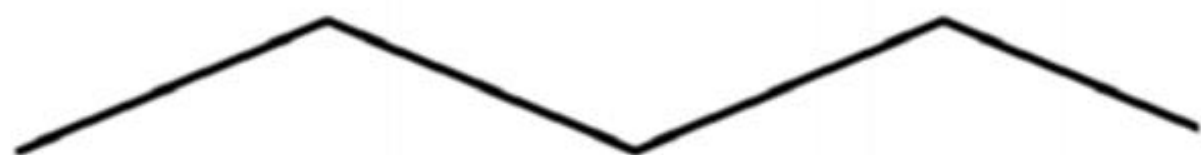
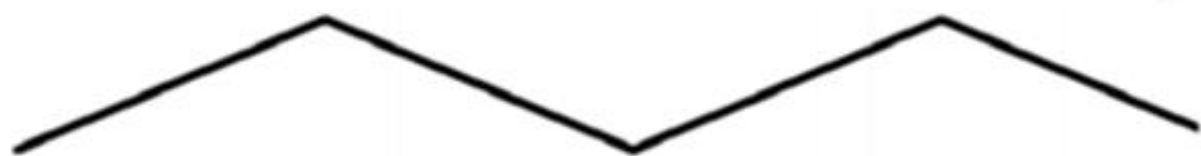
	<ul style="list-style-type: none"> ● Video: “Charlie y los números-Charlie conoce el número 1”: https://www.youtube.com/watch?v=lg4AOiFEDLA Identifica en casa que objetos los puedes seleccionar como uno. Ejemplo: una mesa, un cuadro, un reloj entre otros. (Anexo 6) colorea los conjuntos donde encuentres un elemento y escribe el número. 
Actividad 6	<ul style="list-style-type: none"> ● observa los siguientes videos: https://www.youtube.com/watch?v=nUv7h7A47FY y https://www.youtube.com/watch?v=KIOycmqkaV8&t=1s ● ¿Qué objetos observaste en el episodio de Peg más Gato con forma de esfera? ● ¿Qué objetos hay en casa que tiene forma de esfera? ● ¿Cuál crees que es la diferencia entre una esfera y un círculo? ● Realiza la actividad del anexo 7 

Anexo 1


Aprende a recortar



Aprende a recortar



Aprende a recortar



Aprende a recortar



Aprende a recortar



Anexo 2



oso



ocho




olivo



ola



oruga



olla



¡Oferta!



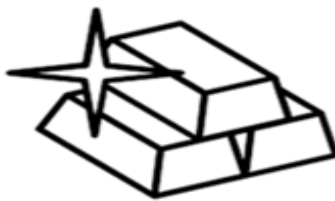
oveja



otoño



Orquesta



oro



oreja



obrero



ojo




oca

Anexo 4

Con ayuda de tus papitos contesta las preguntas que te leyó del texto.

La ballena Elena.



La ballena Elena es gorda y es buena.
nada por lo mares como una sirena.

La ballena Elena, cuando almuerza o cena.
Se toma un gran plato de sopa con avena.

1.- ¿Quién es Elena?.



cocodrilo



ballena



pescado

2.- La ballena Elena nada como una:



sirena



tortuga



iguana

3.- ¿Qué come la ballena Elena?.



huesos




hamburguesas



sopa con avena

4.- ¿Dónde vive Elena?.



ciudad





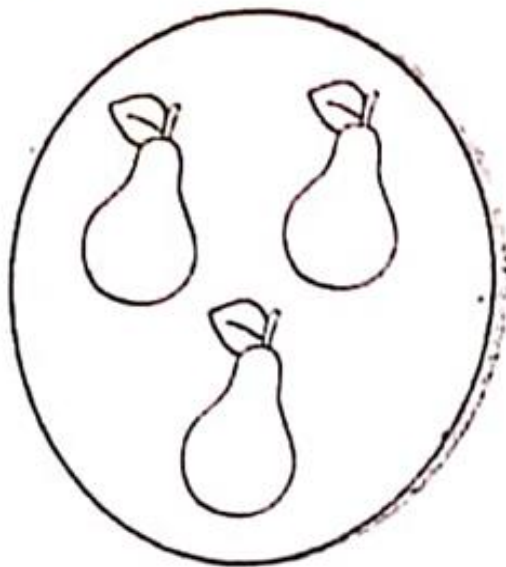

mar



montañas

Anexo 6

Colorea los conjuntos donde hay un elemento y escribe el número.



Anexo 7

Actividad:

Colorea de **rojo** las esferas.

