





Nombre \_\_\_\_\_

# Fuentes de energía

## Los Recursos Naturales

**No Renovable**  
Recursos que una vez consumidos no pueden regenerarse.

**Renovable**  
Recursos que, con los cuidados adecuados, pueden mantenerse e incluso aumentar



Colorea los recursos naturales renovable. Marca con X los recursos naturales NO renovable.

© thelearningpatio.com

**ESCRIBE LOS EJEMPLOS DE LOS RECUROS RENOVABLES Y DE LOS RECURSOS NO RENOVABLES.**

---

---

---

---

---

---


---

5. RECOMENDACIONES MUY IMPORTANTES PARA EL CUIDADO DE NUESTRO PLANETA. ( ser amigables con el medio ambiente)

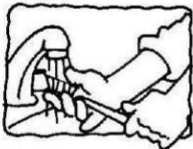
¿ Cómo cuidar nuestro planeta y nuestro medio ambiente?




Utilizar bolsas de papel o recicladas



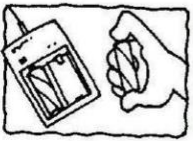
No comprar animales o plantas en extinción




Abrir la llave solo después de lavar los dientes



Apagar las luces que no uses



Utilizar pilas recargables antes de las comunes



Regar en la noche y solo cuando es necesario




Tomar duchas cortas



Utilizar mas la bicicleta que otro transporte



Mantener bien el refrigerador



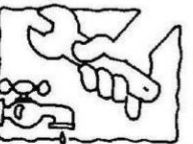
Comprar lo que viene embalado en papel




Preferir botellas recicladas



Recordar siempre las 3 R : Reutilizar, reciclar y



Cuidar de no tener goteras en llaves



Plantar un árbol

RESPONDE:

DE ACUERDO A LAS RECOMEDACIONES ANTERIORES POR QUÈ ES IMPORTANTE TENERLAS EN CUENTA Y CUÀLES DE ELLAS LAS APLICAS EN TU VIDA COTIDIANA.

---

---

---

---

---

---

---

6. ¿ PARA QUÈ UTILIZAMOS “LA CAJA DE LA VIDA” ( LIFE BOX) EN NUESTRA INSTITUCIÒN EDUCATIVA?

---



---



---



---



---



---




---

7.

Relaciona cada objeto con el material de que está hecho y coloréalo.

algodón metal  
plástico madera  
papel cristal

Completa con los nombres de los materiales que aparecen arriba.



YOU MAKE A DIFFERENCE!

GOD BLESS YOU!

DOCENTE: DIANA YANETH ÀLVAREZ BETANCUR

